

## MANUAL DE INSTRUÇÕES

O Sensor Anunciador de Presença é um produto de alta tecnologia e fácil instalação. Composto por um sistema de detecção por infravermelho. Detecta o movimento de pessoas quando entram em sua área de cobertura, acionando uma sirene. Proporciona maior segurança para estabelecimentos comerciais e residenciais. Pode ser instalado em portas ou janelas

### CARACTERÍSTICAS:

- Tensão: 9Vcc
- Consumo:
  - 60mA na posição Alarme
  - 50mA na posição Presença
- Intensidade sonora: >70dB
- Tempo sonoro:
  - 15s na posição Alarme
  - 5s na posição Presença
- Alcance de detecção: 8m
- Velocidade de detecção: 0,6 a 1,5m/s
- Ângulo de detecção: 60°
- Temperatura ambiente: -10° a 40°C
- Umidade do ambiente: <93%
- Dimensões: 69 x 32 x 108,5 mm

### INSTRUÇÕES:

Este produto possui uma chave com três posições (figura 1), sendo:

- **Posição Presença:** aviso sonoro de 5s quando detecta a presença de pessoas no ambiente.
- **Posição Alarme:** aviso sonoro de 15s quando detecta a presença de pessoas no ambiente.
- **Posição Off:** desligado.

### INSTALAÇÃO:

- Antes de instalar o produto deve-se inserir a bateria na parte posterior do produto.
- A alça de fixação deve ser retirada e fixada no local desejado através de parafusos ou fita dupla-face de boa qualidade.
- Após fixação, instalar o aparelho na alça (figura 2). A posição pode ser ajustada em até 180°, conforme sua necessidade.
- Pode ser instalado na posição vertical ou horizontal.
- Após instalação ajuste a chave na posição desejada, Presença ou Alarme.
- Ao mudar a posição da chave de Off para Presença ou Alarme, deve-se aguardar por 30s para que o aparelho estabilize suas funções e funcione normalmente.

### RECOMENDAÇÕES:

- Caso não utilize o produto por longo período retirar a bateria, evitando possível vazamento e danos ao produto.
- Manter o produto em local seco e com baixa umidade.
- Não expor ao sol ou ambientes com alta temperatura.

### PROBLEMAS E SOLUÇÕES:

1. Aparelho não funciona:
  - Verificar a tensão da bateria. Se estiver baixa o aparelho não funciona.
  - Verificar a conexão da bateria.
  - Verificar a posição da chave. Se estiver em Off o aparelho está desligado.
  - Observar a área de alcance do produto, máximo 8m.
2. Aparelho emite som contínuo por longo tempo:
  - Caracteriza falha no produto e é passível de troca.

### GARANTIA

Este produto tem garantia de 3 meses contra defeitos de fabricação, a partir da data de aquisição. Produto quebrado ou uso indevido (instalação incorreta) não será concedida a garantia.

Área de Cobertura

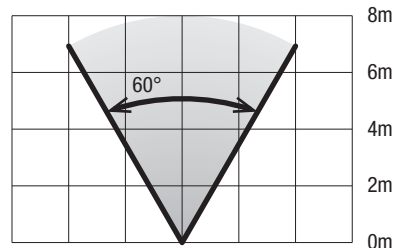


Figura 1

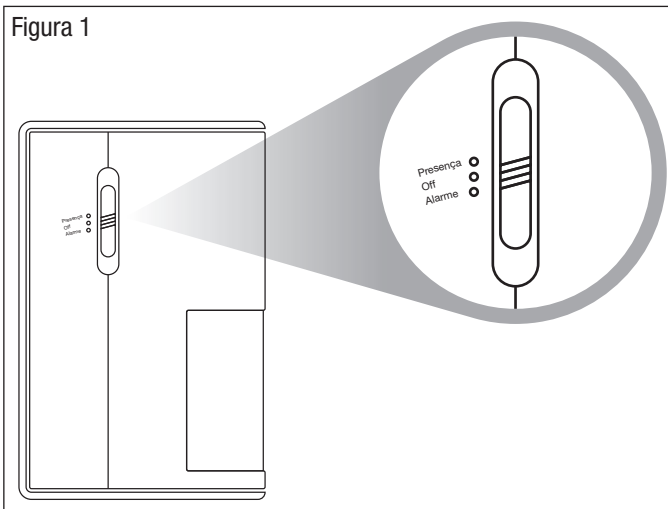
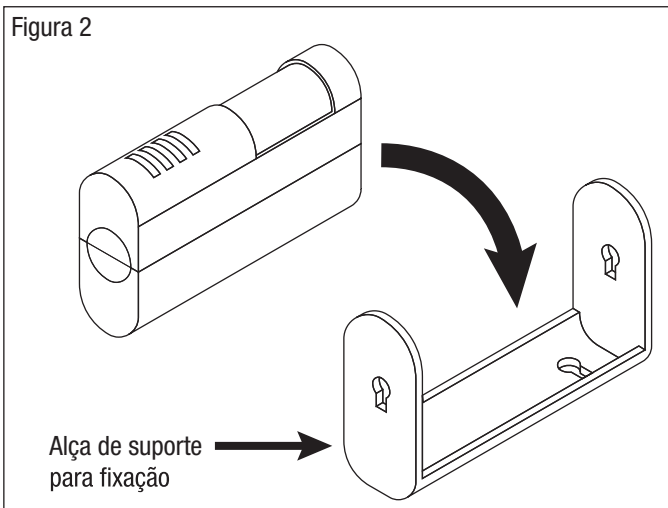


Figura 2



# SAC

Atendimento ao Consumidor



(11) 2799-7747



sac@forceline.com.br

e-mail / Skype

# FORCE LINE

Force Line Ind. e Com. de Comp. Eletron. Ltda.

Tel.: (011) 2799-7700 / (011) 2695-4415

[www.forceline.com.br](http://www.forceline.com.br)

CNPJ: 03.762.480/0001-16

R. Paraupava, 83, Belenzinho,  
São Paulo - SP, CEP 03171-060.

CNPJ: 03.762.480/0002-05

R. Josepha Gomes de Souza, 85  
Distrito Industrial Pires, km 947 Fernão Dias  
Extrema - MG, CEP 37640-000.

Fabricado na China.

3 meses de garantia.

