

# SUORTE FIXO PARA DVD

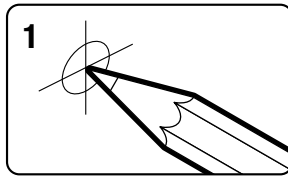
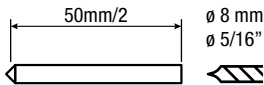
## *Manual de Instruções*



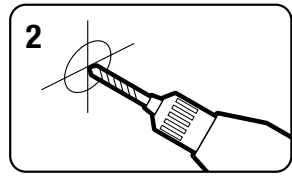
## INSTALAÇÃO DO SUPORTE DE DVD/BLU-RAY FIXO

- 1 - Defina com cuidado o local onde será instalado o suporte verificando vários pontos, tais como: altura, centralização, se é possível furar o local etc;
- 2 - Localize e marque a posição exata dos furos de montagem. Faça furos guias, em seguida fure a parede com a broca apropriada para bucha de 8,0 mm (vide fig. 1);
- 3 - Posicione as buchas (A) na parede, ajuste a fixação do suporte variando a posição dos oblongos (E e F) conforme o tamanho do aparelho (DVD/Blu-ray ou acessório), em seguida aperte os parafusos (B) (vide fig. 2);
- 4 - Remova a fita adesiva dos apoios de borracha (D) e fixe-os nos suportes (E, F) (vide fig. 2);
- 5 - Coloque o aparelho sobre o suporte já preso na parede e faça as conexões necessárias (vide fig. 3);
- 6 - Verifique em intervalos regulares se o suporte esta seguro (pelo menos a cada três meses). Por favor, contate o seu revendedor se você tiver qualquer dúvida.

Fig. 1



1  
Marque a exata localização dos furos de montagem.



2  
Faça furos iguais.

Fig. 2

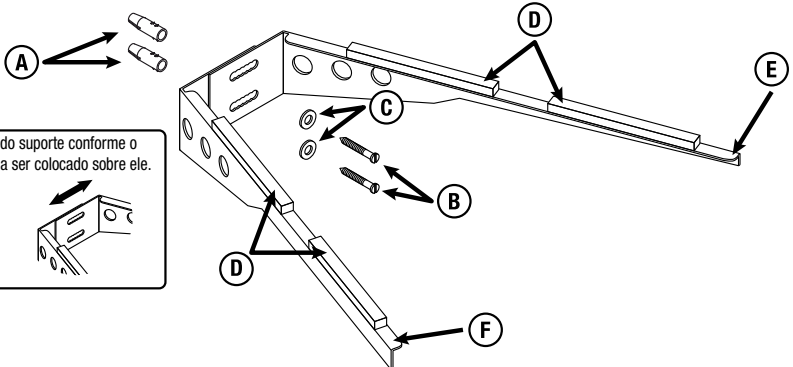
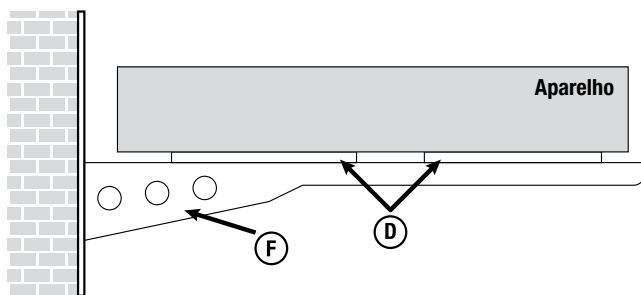


Fig. 3



### CONTEÚDO DA EMBALAGEM

Quantidade	Descrição
2	Bucha de 8 mm para parede (A)
2	Parafuso 1/4x45 mm (B)
2	Arruela Lisa (C)
4	Apoio de EPDM (borracha) (D)
1	Suporte lado direito (E)
1	Suporte lado Esquerdo (F)

### FERRAMENTAS NECESSÁRIAS

(ITENS NÃO INCLUSOS)

- Chave Philips
- Furadeira
- Broca de 8 mm
- Nível
- Trena

## **GARANTIA**

A Force Line garante este produto pelo período de 12 meses a partir da data especificada na nota fiscal de compra. Compreende-se por garantia, o reparo das peças que eventualmente apresentarem defeito de fabricação dentro do prazo acima estipulado e que forem entregues em nossa Assistência, devidamente acompanhadas da nota fiscal de compra ou fotocópia da mesma. Será automaticamente considerado fora da garantia o produto que sofrer danos resultantes de acidente, montagem incorreta, uso indevido, descuido, ação de agentes corrosivos, carga excessiva, parafusos mal apertados, não cumprimento das informações contidas no manual de instruções e alteração de suas características gerais. O frete de remessa para conserto, (ida e volta), fica por conta do comprador assim como os riscos de transporte.

# **SAC**

Atendimento ao  
consumidor **on line**

**msn:** sac@forceline.com.br

**skype:** sac.forceline

Casos Diferenciados:

(011) 2799-7747



Force Line Ind. e Com. de Comp. Eletron. Ltda.  
Tel.: (011) 2799-7700 / (011) 2695-4415  
[www.forceline.com.br](http://www.forceline.com.br)

CNPJ: 03.762.480/0001-16  
R. Paraupava, 83, Belenzinho,  
São Paulo - SP, CEP 03171-060.

CNPJ: 03.762.480/0002-05  
R. Josepha Gomes de Souza, 85  
Distrito Industrial Pires, km 947 Fernão Dias  
Extrema - MG, CEP 37640-000.

Indústria Brasileira.

