

# MANUAL DE INSTRUÇÕES

- 1) Defina com cuidado o local onde será instalado o suporte verificando vários pontos, tais como: altura, centralização, se é possível furar o local, etc.;
- 2) Marque a posição que serão feitos os furos na parede utilizando como gabarito o suporte lado parede (I);

## ATENÇÃO:

- Ao instalar suportes de parede em blocos de concreto, verificar a espessura real do concreto, pelo menos 1 ½" (38 mm) para fixação em concreto. Não perfurar juntas de argamassa! Certifique-se de montar em uma parte sólida do bloco, geralmente 1 ⅜" (30 mm) no mínimo a partir do lado do bloco;
- O instalador deve verificar se a superfície de apoio suportará a carga combinada do suporte com o equipamento e seus componentes;
- Caso sua parede for feita de tijolo oco ou bloco vazado, recomendamos conversar com profissional e adquirir buchas especiais para o seu tipo de parede.

## 3) NUNCA INSTALE EM PAREDE DRY WALL;

## 4) Ferramentas necessárias (não inclusas):

- Chave Fenda;
- Furadeira;
- Broca de 8 mm;
- Chave de boca ou estrela;
- Trena;
- Nível;

## 5) NÃO EXCEDER O PESO E DIMENSÕES MÁXIMAS ESPECIFICADAS

- 6) Verifique em intervalos regulares se o suporte esta seguro (pelo menos a cada três meses). Por favor, contate o seu revendedor se você tiver qualquer dúvida.

## GARANTIA

A Force Line garante este produto pelo período de 1 ano a partir da data especificada na nota fiscal de compra. Compreende-se por garantia o reparo gratuito das peças que eventualmente apresentarem defeito de fabricação dentro do prazo acima estipulado e que forem entregues em nossa fábrica ou na rede de assistência técnica credenciada, devidamente acompanhada da nota fiscal de compra ou fotocópia da mesma. Será automaticamente considerado fora de garantia o aparelho que apresentar defeito ou avaria decorrentes de uso impróprio, instalação errada ou resultante de casos fortuitos como queda, batida, fogo, salinidade, raios solares, água e outros agentes da natureza como sobretensão e descargas atmosféricas acima de 8 joules de energia, assim como a adaptação de outros dispositivos ou aparelhos não autorizados pelo fabricante, ou, ainda, a alteração de suas características gerais. As partes externas do aparelho (gabinete, silk, acabamento, pintura, cordão tripolar, etc) não têm garantia por estarem expostos a altos riscos de serem danificados se submetidos a maus tratos, manuseio, exposição e transporte incompatível com a natureza delicada do produto. Os fusíveis e a mão-de-obra de troca não estão inclusos na garantia deste produto. Caso ocorra a violação da sua parte interna por pessoa não habilitada e tecnicamente não autorizada pelo fabricante, haverá consequente perda da garantia, salvo quando for aberto o porta fusível para troca de fusível.

O frete de remessa para conserto (ida e volta), fica por conta do comprador, assim como os riscos de transporte.



Force Line Ind. e Com. de Comp. Eletron. Ltda.  
Tel.: (011) 2799-7700 / (011) 2695-4415  
[www.forceline.com.br](http://www.forceline.com.br)

CNPJ: 03.762.480/0001-16  
R. Paraupava, 83 - Belenzinho  
São Paulo - SP - CEP: 03171-060.

CNPJ: 03.762.480/0002-05  
R. Josepha Gomes de Souza, 85  
Distrito Industrial Pires, km 947 Fernão Dias  
Extrema - MG, CEP 37640-000.  
Indústria Brasileira.

## SAC

Atendimento ao Consumidor

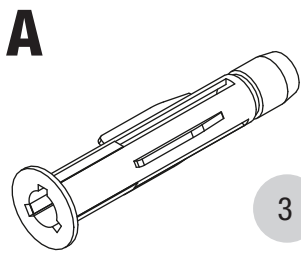


(11) 2799-7747



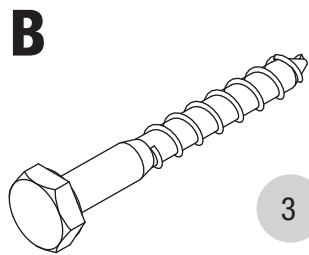
[sac@forceline.com.br](mailto:sac@forceline.com.br)  
e-mail / Skype

## CONTEÚDO DA EMBALAGEM

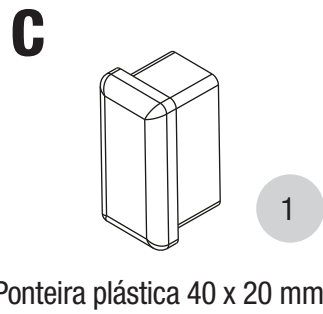


3

Ø 8 mm

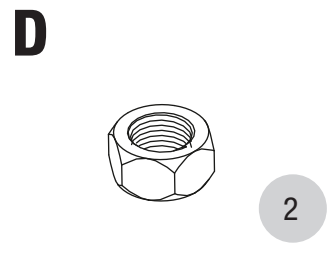


3



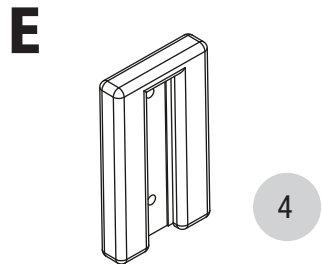
1

Ponteira plástica 40 x 20 mm



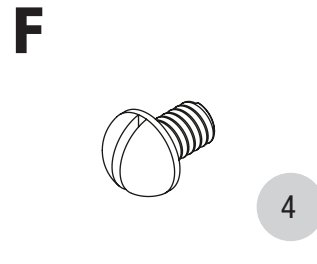
2

5/16"



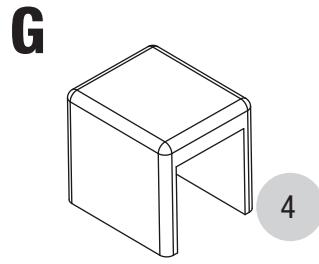
4

Capa plástica 16x16 mm 5/8"



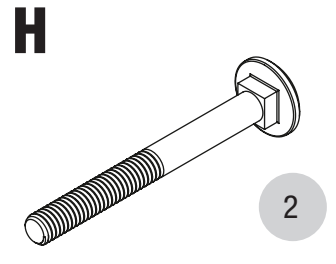
4

1/4" x 3/8"



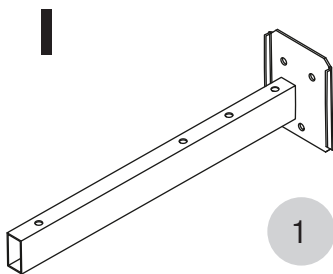
4

Calço plástico 20 mm

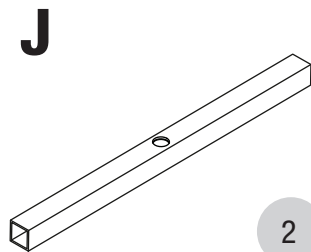


2

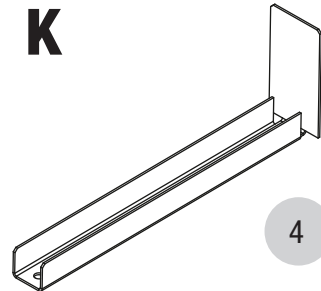
Parafuso Francês 5/16" x 2 3/4"



1



2



4

## INSTALAÇÃO E MONTAGEM DO SUPORTE

